


Edition
2023 - 2024

CATALOGUE GÉNÉRAL

L'INDUSTRIE PLASTIQUE DES PROFESSIONNELLS





Retrouvez toutes nos solutions sur www.apnplast.ma



CITERNES VERTICALES

BAC DE DOSAGE



RÉFÉRENCE	HAUTEUR TOTALE AVEC COUVERCLE	DIAMÈTRE
CVT 300L	940	670
CVT 500L	1070	890
CVT 1000L	1390	1200
CVT 2000L	1650	1400
CVT 3200L	1960	1630

Tolérance de dimensions +/- 5% Mesure en mm

COULEUR DISPONIBLE :
Blanc, Noir, Bleu, autre couleur nous consulter

CITERNES VERTICALES



Toutes nos Citernes sont Disponibles en Double Couche

CITERNES VERTICALES






RÉFÉRENCE	HAUTEUR TOTALE AVEC COUVERCLE	DIAMÈTRE
CVT 4500L	2040	1790
CVT 6500L	2210	2020
CVT 8500L	2420	2210
CVT 10500L	2570	2340






Tolérance de dimensions +/- 5%

CARACTÉRISTIQUES

STOCKAGE POLYVALENT DE

-  Eau
-  Engrais liquide
-  Liquide d'une densité inférieure ou égale à 1,6Kg/L compatible avec le polyéthylène (Nous consulter impérativement au préalable)

POLYÉTHYLÈNES HAUTES PERFORMANCES

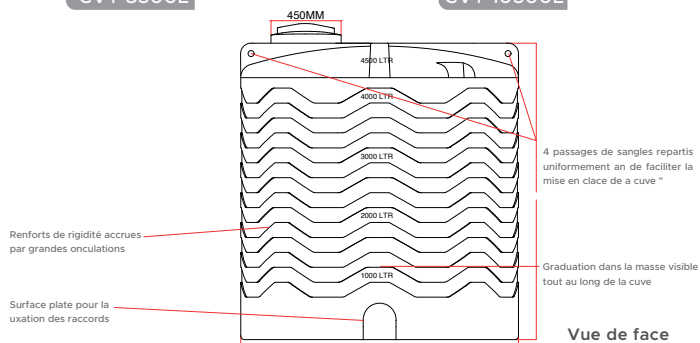
-  Traitement spécial et performant contre les UV
-  Traité en PE alimentaire
-  Résiste au vandalisme, rongeurs, intempéries et chocs couleur claire pour maintenir la fraîcheur du liquide.
-  Disponible en blanc, noir, bleu, d'autres couleurs nous consulter
-  Disponible en double et triple couleurs

ACCESSOIRES EN OPTIONS








CONSEIL

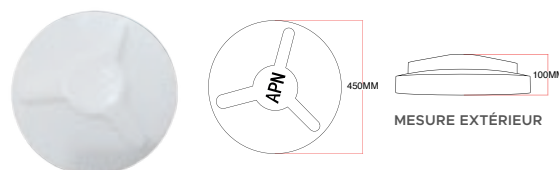
Bien nettoyer la cuve avant toute utilisation.
Mettre la cuve loin de toute source de chaleur (four, chaudière, etc...) et de tout objet pointu ou tranchant.



UN DESIGN OPTIMAL :

-  Renforts de rigidité accrues par grandes ondulation dans les 4 cotés pour les citernes verticales et par des poutrelles à la base et des rayures tout au long du corps pour les citernes horizontales.
-  Des anneaux de levages moulés dans la masse pour un déplacement facile, une fixation et une stabilité renforcées.
-  Graduation visible tout au long de la hauteur de la Cuve.
-  Trou d'homme supérieur diamètre 400 mm.
-  Couvercle étanche visé

COUVERCLE



CITERNES HORIZONTALES



CARACTÉRISTIQUES

- Les citernes APN sont fabriquées avec des polyéthylènes de très hautes qualités incluant des stabilisations aux rayons UV très performants leur garantissant une longue durée de vie et une meilleure fiabilité.
- Les citernes en polyéthylène APN sont fabriquées en une seule opération sans soudure, résistent aux intempéries et aux mauvais traitements et sont destinées au stockage de liquides de densité allant jusqu'à : 1,6kg/litre si vous avez un doute sur la densité ou la concentration d'un liquide à stocker n'hésitez pas à nous contacter.
- Les anneaux situés sur le haut de la cuve lui permettent une meilleure manutention à vide et surtout une fixation au sol, pour la rendre immobile.
- Pour avoir une meilleure idée du volume à stocker une graduation visible et logique a été faite tout au long de la hauteur de la cuve.
- Toutes nos citernes sont équipées de vannes d'évacuation en plastique, ou en cuivre inoxydable.

ACCESSOIRES EN OPTIONS

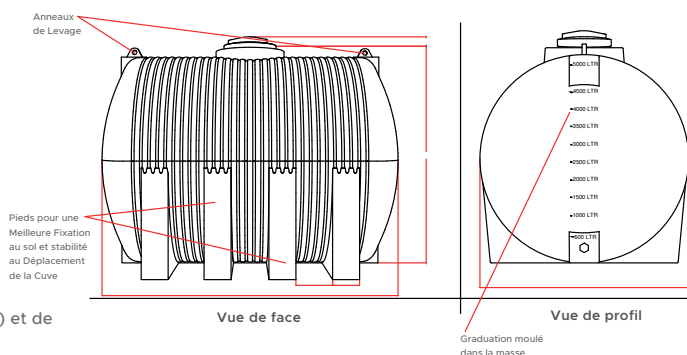


RÉFÉRENCE	LONGUEUR	LARGEUR	HAUTEUR
CHT 380L	980	730	800
CHT 650L	1200	800	940
CHT 1050L	1500	1550	1080
CHT 2000L	1790	1300	1380
CHT 3500L	2100	1550	1650
CHT 5000L	2500	1730	1800

Tolérance de dimensions +/- 5%

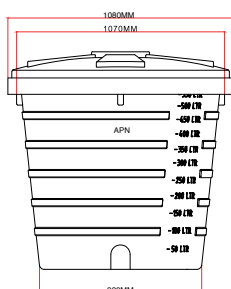
CONSEIL

Bien nettoyer la cuve avant toute utilisation.
Mettre la cuve loin de toute source de chaleur (four, chaudière, etc...) et de tout objet pointu ou tranchant.

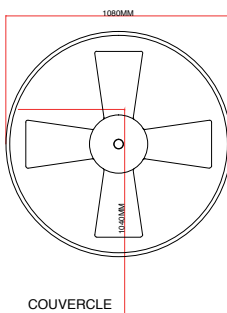


BAC EN PLASTIQUE

BAC ROND EN PLASTIQUE 550 LITRES



VUE DE FACE



COUVERCLE

HAUTEUR	DIAMÈTRE	VOLUME
1250	820	550 L

Dimension en mm

Tolérance de dimensions +/- 5%

Bac de mélange gradué, idéal pour le mélange de vos engrais avec une ouverture totale, équipée d'un couvercle étanche.

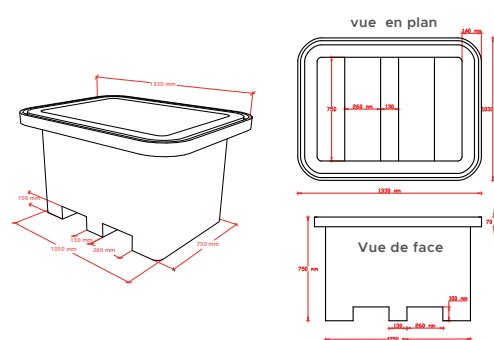
CARACTÉRISTIQUES

- Bacs APN, moulés en polyéthylène pour le stockage et manutention.
- Bacs conçus pour garantir une qualité alimentaire supérieure de vos produits.
- Possédant des parois lisses pour assurer un nettoyage aisé et hygiénique.
- Idéale pour transport, et stockage et la préparation des solutions agricoles et chimiques.
- Passage de fourche frontale intégral pour transpalette manuelle et chariot élévateur pour le bac rectangulaire 600 litres
- Dimensions appropriées pour une meilleure manutention et un transport aisé.

ÉQUIPEMENTS:

Nos bacs peuvent être équipés par des raccords et des vannes PVC, Acier ou autres.....

BAC RECTANGULAIRE DE STOCKAGE ET MANUTENTION 600 LITRES



DÉSIGNATION	DIMENSIONS EXTÉRIEURES EN CM				
Bac en polyéthylène qualité alimentaire 600 litres	A	B	C	G	H
	115	95	78	14	26

Tolérance de dimensions +/- 5%

BAC ROND EN PLASTIQUE 3000 LITRES



HAUTEUR	DIAMÈTRE	VOLUME
1020mm	2010mm	3000L

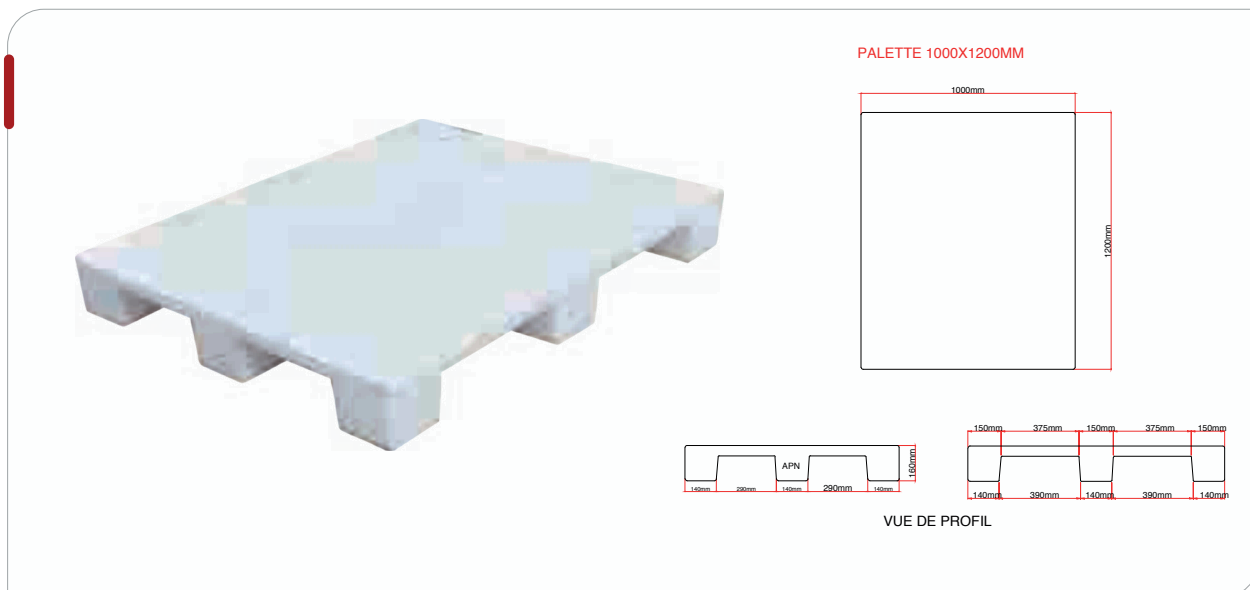
Tolérance de dimensions +/- 5%

COULEUR DISPONIBLE :








Blanc, autre couleur nous consulter

PALETTE EN PLASTIQUE


PALETTE SANS SEMELLE



DESCRIPTIF:

-  Fabriquée en polyéthène alimentaire de haute performance.
-  Traitement spécial contre les UV.
-  Idéale pour les industries pharmaceutiques et agroalimentaires.
-  Surface lisse pour assurer une meilleur hygiène et un nettoyage facile.
-  Structure totalement fermée pour éviter les contaminations.
-  Renforcée à sa base par un système d'entailles horizontales et verticales moulés dans la masse.
-  Entrée de fourches latérale pour transpalette manuelle et chariot élévateur.

SÉPARATEUR APN SP75

**—DESCRIPTIF:**

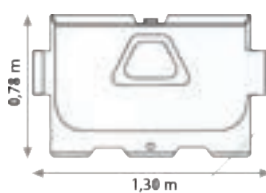
- Conçus aux autoroutes, aux chantiers, aux champs de courses et surtout pour délimiter les accès privés.
- Fabriqué en polyéthylène de haute performance.
- Teinté dans la masse pour une longue durabilité.
- Lestable à l'eau à 50 litres et aux sables.
- Modulaire sans aucune liaison intermédiaire.
- Équipé d'un bouchon pour le remplissage et d'une orifice pour la vidange.
- Résistant aux chocs et aux intempéries.

—ACCESSOIRES

REPLISSAGE 1"1/2	ANNEAU DE LIAISON MALE	ANNEAU DE LIAISON FEMELLE	VIDANGE 1"

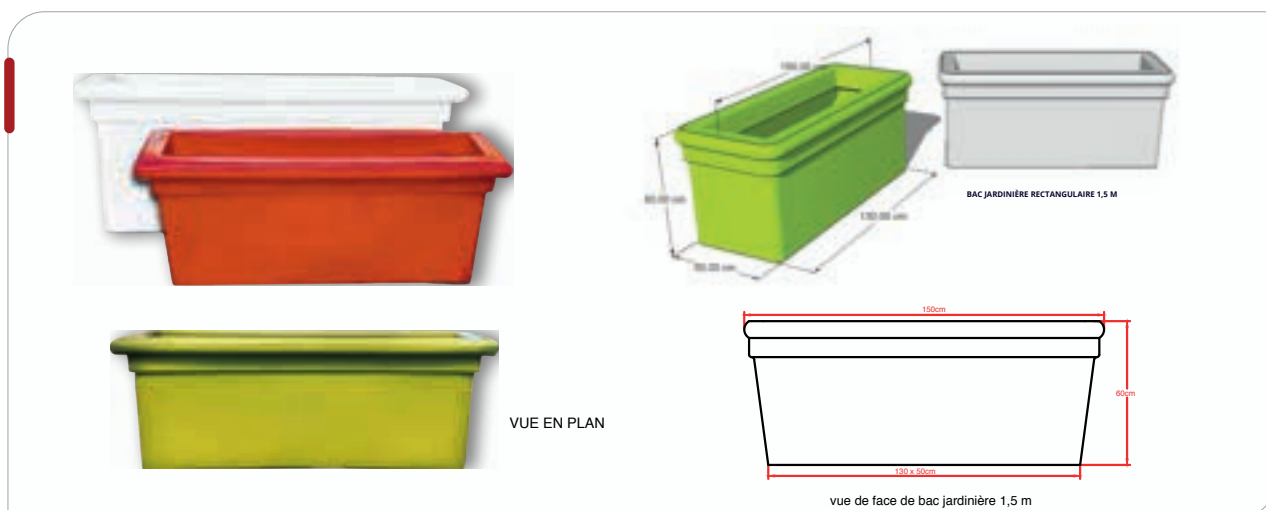
RÉFÉRENCE	LONGUEUR	LARGEUR	HAUTEUR
APN SP75	1200MM	350MM	750MM

Tolérance de dimensions +/- 5%



POTS A FLEURS

BAC JARDINIÈRE RECTANGULAIRE 1.5M



RÉFÉRENCE	LONGUEUR	LARGEUR	HAUTEUR
JARDINIÈRE	150CM	50CM	60CM

RÉFÉRENCE	HAUTEUR	DIAMÈTRE BASE	DIAMÈTRE HAUT
POTS 150L	70	40	60
POTS 100L	80	25	40
POTS 50L	50	30	40

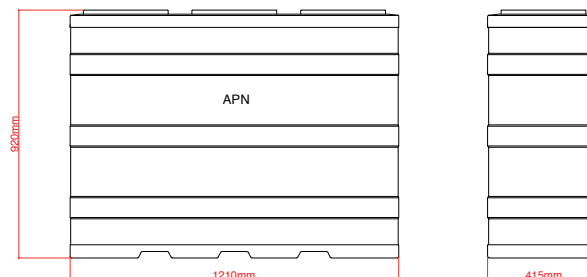
Tolérance de dimensions +/- 5%

—DESCRIPTIF:

- Pour fleurir votre intérieur, balcon, terrasse et donner de belles compositions de décoration originale pour vos jardins, nous vous invitons découvrir notre gamme de jardinières et de pots à fleurs.
- Bac jardinière rectangulaire 1.5m est la solution économique pour fleurir vos jardins, terrasses et mêmes vos intérieur.
- Pot jardin rond 150L cette nouvelle ligne trouvera sa place partout, dans la maison comme en extérieur et valorisera harmonieusement toutes les ambiances.
- Pot design rond 100L avec son esthétique urbain et sa silhouette pratique donne une touche pleine d'admiration à vos espaces extérieurs et intérieurs.
- Pot deco rond 50L apporte une touche d'originalité pour embellir, une terrasse, balcon et jardin.
- Fabrication en polyéthylène rotomoulé.
- Traitement spécial contre les UV
- Résiste aux intempéries et chocs
- Disponible en plusieurs coloris.

CORBEILLE A PAPIER , CORBEILLE A TRI SELECTIF

CORBEILLE TRI SELECTIF

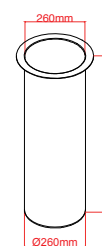
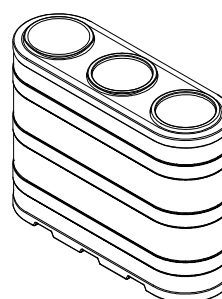


VUE DE FACE

RÉFÉRENCE	LONGUEUR	LARGEUR	HAUTEUR
CORB. TRISELECTIF	1210mm	415mm	920mm

— **DESCRIPTIF :**

- Corbeille en polyéthylène de tri sélectif, idéale pour une collecte rapide de déchets au sein d'un établissement professionnel ou scolaire, un hôtel, une collectivité, une zone urbaine ou commerciale...
- D'une conception compacte, de bonne qualité, notre corbeille est bien traitée pour une longue durée d'utilisation.
- Elle est pratique, grâce à ses seaux amovibles colorés et aux étiquettes sur lesquelles il est indiqué le type de déchets à mettre.

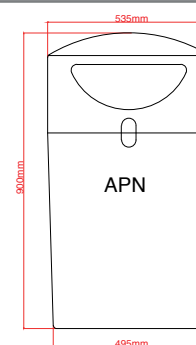


BAC

Contenance : 150 litres / soit 50 litres par bacs

- 3 Bacs
- Type de matériel: polyéthylène rotomoulé
- Couleurs / Adhésifs : à composer de votre choix
- Les couleurs et les inscriptions sont personnalisables
- Solutions sur-mesure

CORBEILLE A PAPIER 160L



VUE DE FACE

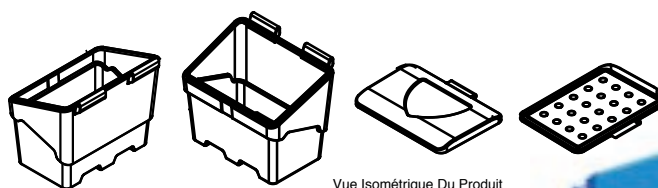
— **DESCRIPTIF :**

- Corbeille entièrement en plastique, fabrication monobloc.
- Convient pour maintenir la propreté des stations de service, des stations de lavage, des allées de jardins, des lieux publics, et des plages...
- Equipée de deux ouvertures latérales pour faciliter l'accès.
- Disponible en plusieurs coloris.

CARACTÉRISTIQUES TECHNIQUES :

- Capacité : 160 litres
- Structure : polyéthylène traité anti-UV.
- Seau intérieur : en plastique ou acier galvanisé équipé de poignées (en option).
- Verrouillage : ouverture par clé triangle, remise en place par blocage automatique du couvercle. (en option).

BAC À SABLE



Vue Isométrique Du Produit

VOLUME EN LITRES	HAUTEUR	LARGEUR	PROFONDEUR
160 L	790mm	890mm	500mm

Tolérance de dimensions +/- 5%

COULEUR DISPONIBLE :

Blanc, autre couleur nous consulter

**—DESCRIPTIF:**

Bac à sable incendie, est à placer aux endroits stratégiques pour une intervention rapide en cas d'incident (Parkings d'immeuble, garages mécaniques, station sde services, pompe à essence...), et les dépôts de carburant.

Résistant aux chocs et aux variations de températures.

Peut également servir au stockage de sel, (région neigeuse), et produits absorbants.).

Bac à sable avec couvercle

CARACTÉRISTIQUES TECHNIQUES :

- Désignation produit : Bac à sable prévention incendie pour parking
- Utilisation : Intérieur et extérieur
- Matière : Polyéthylène
- Procédé de fabrication : rotomoulage
- Optimisation logistique : possibilité de recevoir le produit démonté et empilé (Assemblage rapide et intuitif)

ABREUVOIR ET MANGEOIRE MONOBLOC



RÉFÉRENCE	DIMENSIONS BAC EN PLASTIQUE EN MM			DIMENSIONS CHÂSSIS GALVANÉ EN MM (EN OPTION)		
	LONGUEUR	LARGEUR	HAUTEUR	LONGUEUR	LARGEUR	HAUTEUR
BAC ABREUVOIR 450L	2015	775	400	1750	700	655
BAC ABREUVOIR 230L	2000	400	300	1700	355	400

Tolérance de dimensions +/- 5%

—DESCRIPTIF:

- Moulé 100% en polyéthylène haute densité de qualité alimentaire
- Résistant aux chocs
- Stabilisé anti UV
- Mise en place rapide et montage aisé

ENTRETIEN FACILE GRÂCE À SA SURFACE TOTALEMENT LISSE :

- Lavable à la main et au nettoyeur
- Résistance à l'acidité
- Bouchon de vidange démontable sans outil et d'un trop plein

CHÂSSIS CONÇU POUR DURER : (EN OPTION)

- Fabriqué en acier galvanisé à chaud
- Structure solide
- Ensemble simple à manipuler et à transporter
- Peut être équipé d'une barre anti-chute.

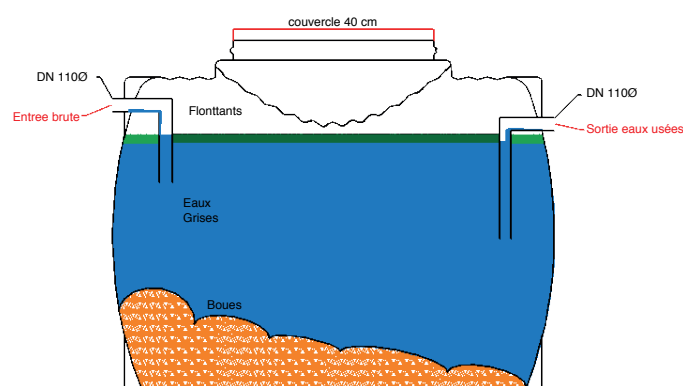
DIVISION ASSAINISSEMENT FOSSE SEPTIQUE TOUTES EAUX DE 600L À PLUS DE 6000 LITRES

ASSAINISSEMENT INDIVIDUEL DE 0.6 À PLUS DE 5M3



RÉFÉRENCE	LONGUEUR	LARGEUR	HAUTEUR
CHT 650L	1240mm	795mm	975mm
CHT 1050L	1515mm	920mm	1110mm
CHT 2000L	1790mm	1170mm	1410mm
CHT 3500L	2290mm	1385mm	1650mm
CHT 5000L	2465mm	1570mm	1855mm

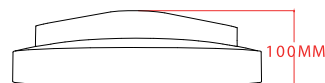
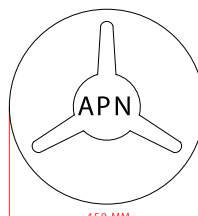
Tolérance de dimensions +/- 5%



— DESCRIPTIF:

- Fosse septique toutes eaux APN moulée en polyéthylène de haute résistance.
- Forme horizontale.
- Renforts de rigidité par des poutrelles à la base et des rayures tout au long du corps.
- Anneaux de levage moulés dans la masse pour un déplacement facile, une fixation et une stabilité renforcée.
- Résiste aux chocs et à la pression du sol.
- Équipée d'une entrée et sortie de 110 cm de diamètre.
- Équipée d'un regard de visite diamètre 40 cm.

— COUVERCLE



MESURE EXTÉRIEUR



Usine : Lot 243 Atlantic Free Zone
(Zone Libre), Commune Amer Seflia, **Kenitra**
Adresse Postale : Bp 14520 Kenitra - Maroc

Tél : **0537 326 132 / 0530 203 131 / 0530 203 132**
Fax : **0537 326 135**
E-mail : **contact@apnplast.ma**



Association
Francophone du
Rotomoulage