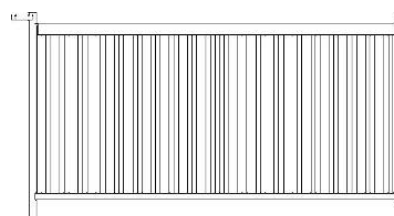


## CISA PIETONS

Agrément Ville de Paris, Casa transport et LYDEC



Hauteur :	1 m
Longueur :	2 m
Poids :	20 kg

Encadrement métallique, galvanisé, monobloc. Profil anti-affiche.

**Points forts :**

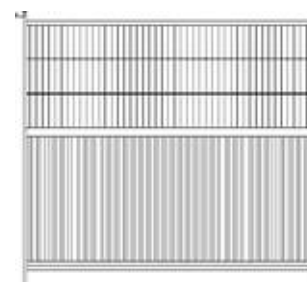
Crochet anti-soulèvement multidirectionnel

U de coiffe amovible pour remplacement simple et rapide des éléments

- U perforé en partie basse pour évacuation des eaux
- Possibilité de marquage , personnalisation aux couleurs, logo, voir pliage

## CISA VUE

Agrément Ville de Paris, Casa transport et LYDEC



Hauteur :	2 m
Longueur :	2 m ou 3.50 m
Poids :	32 Kg ou 48 kg

Encadrement métallique, galvanisé monobloc grillagé sur toute la hauteur. Profil anti-affiche.

**Points forts :**

Crochet anti-soulèvement multidirectionnel

U de coiffe amovible pour remplacement simple et rapide des éléments

- U perforé en partie basse pour évacuation des eaux
- Possibilité de marquage , personnalisation aux couleurs, logo, voir pliage

# CISA OPAQ



Hauteur :	2 m
Longueur :	2 m
Poids :	32 kg

- U perforé en partie basse pour évacuation des eaux
- Possibilité de marquage , personnalisation aux couleurs, logo, voir pliage

Encadrement métallique, galvanise monobloc. Profil anti-affiche.

Points forts :

Crochet anti-soulèvement multidirectionnel

U de coiffe amovible pour remplacement simple et rapide des éléments

# CISA CASSETTE



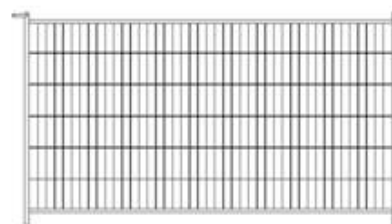
Encadrement métallique galvanisé monobloc. Profil anti-affiche avec cassette.

Points forts :

Cassette en partie haute démontable

U de coiffe amovible pour remplacement simple et rapide des éléments

# CISA MAIL 1 x 2 M



Hauteur :	1 m ou 2 m
Longueur :	2 m, 3 ou 3.5 m
Poids :	15 ou 28 kg



# PALISSADE DE CHANTIER



## GLISSIERE EN BETON (GBA)



## PANNEAUX DE COMMUNICATION



## TOLE DE COUVERTURE ET DE BARDAGE

